

Inhaltsverzeichnis

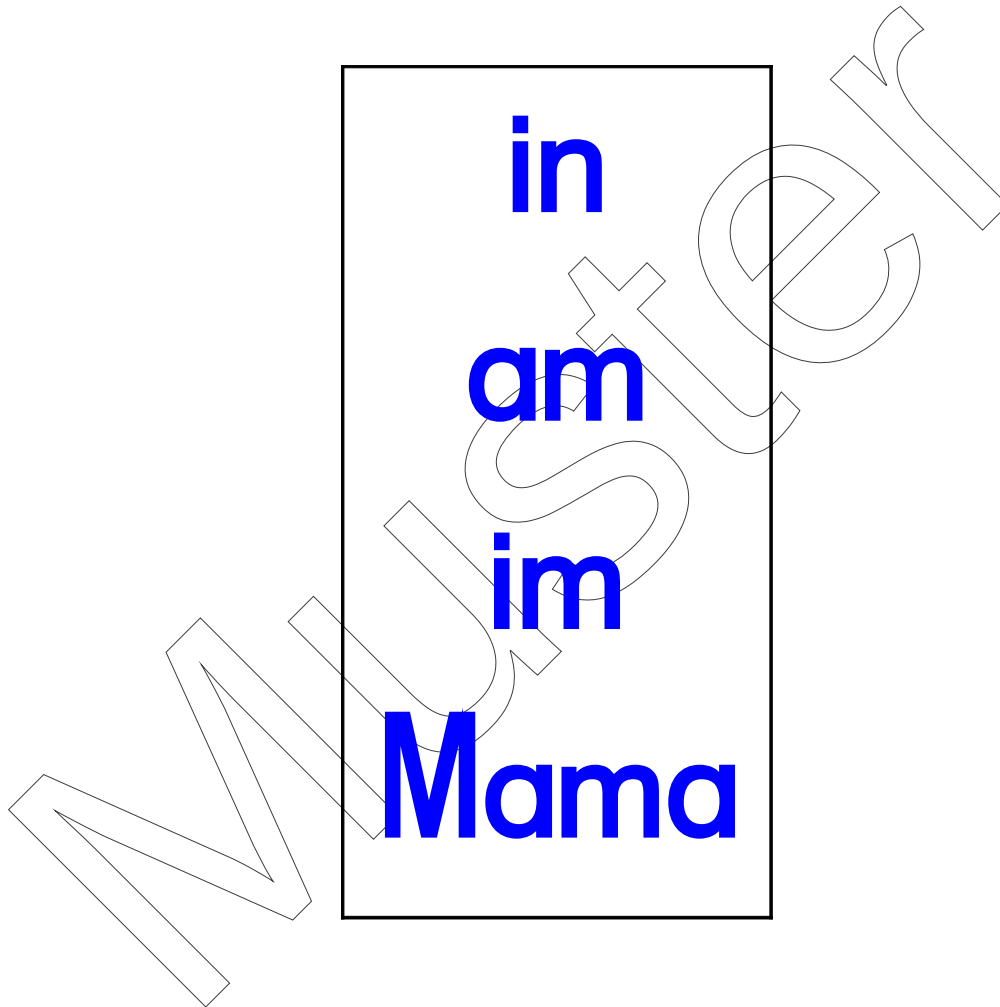
ÜE 1	Wo ist die Mama	S. 5
ÜE 2	Die kleine Maus	S. 15
ÜE 3	Meine Oma	S. 25
ÜE 4	Pass auf!	S. 35
ÜE 5	Schöne Bilder	S. 45
ÜE 6	Das Käsebrod	S. 55
ÜE 7	Oma kocht	S. 69
ÜE 8	Rosen für Mama	S. 81
ÜE 9	Eis mit Saft	S. 93
ÜE 10	Rudis Dosenmaus	S. 107
ÜE 11	Das Salz ist aus	S. 119
ÜE 12	Wer kann was?	S. 131
ÜE 13	Mama kocht Tee	S. 143
ÜE 14	Der erste Schnee ist da!	S. 155
ÜE 15	Papas Papa	S. 167
ÜE 16	Opas Katze	S. 183

ÜE 17	Vögel im Winter	S. 197
ÜE 18	Vor dem Faschingsfest	S. 211
ÜE 19	Hexe Lilli	S. 225
ÜE 20	Fußball mit Papa	S. 239
ÜE 21	Mein Teddy	S. 253
ÜE 22	Peters Hund	S. 267
ÜE 23	Der Hase Hopsi	S. 279
ÜE 24	Am Nachmittag	S. 293
ÜE 25	Mama braucht Hilfe	S. 305
ÜE 26	Der Frühling ist da!	S. 317
ÜE 27	Das neue Buch	S. 331
ÜE 28	Tims Geburtstag	S. 347
ÜE 29	Ein Ausflug	S. 359
ÜE 30	Die Birnenretterin	S. 373
ÜE 31	Mein neues Rad	S. 387
ÜE 32	Oma hat Zahnweh	S. 401
ÜE 33	Der Apfelbaum	S. 413

Ansagetexte	S. 429
Wörterliste zum Üben	S. 437
Wörterkärtchen/Stationenbetriebe	S. 439
ABC-Steifen	S. 457
Zauberscheibe	S. 461

MUSTER






1. Übungseinheit



Buchstaben: A a, I i, N n, M m

1. Stationenbetrieb

Name: _____

1.		A a, l i, M m, N n	<hr/> <hr/>
2.		in am im Mama	<hr/> <hr/>
3.		Mama	<hr/> <hr/>
4.		im am in	<hr/> <hr/>
5.		in Mama	<hr/> <hr/>

in

am

im

Mama (3)

Setz die Wörter an der richtigen Stelle ein!

Wo ist die Mama?

Die Mama ist _____ Garten.

Was macht die _____ im Garten?

Die Mama ist _____ der Schule.

Was macht die _____ in der Schule?

Die Mama ist _____ Berg.

Was macht die _____ am Berg?

40 Wörter

Versteckte Wörter

Such die versteckten Wörter und mal sie in den angegebenen Farben an!

in (2)

am (2)

im (2)

Mama (2)

s	p	i	n	k	S	a	m
u	W	O	h	O	f	i	m
o	s	M	a	m	a	q	ü
a	m	O	S	p	f	S	O
O	e	i	m	S	y	i	n
a	N	b	S	t	R	m	l
W	M	a	m	a	ü	U	S

Übungen:

Schreib je eine Zeile in dein Heft!

l i, l i, ...

N n, N n, ...

M m, M m, ...

A a, A a, ...

in, in, ...

im, im, ...

am, am, ...

Mama, ...

am, im, ...

Mama, in, ...

im, in, ...

am, Mama, ...

MUSTER

i	m	a	m	i	n
M	a	m	a		
i	m	a	m	i	n
M	a	m	a		
i	m	a	m	i	n
M	a	m	a		

Muster

Lösung:

in (2)

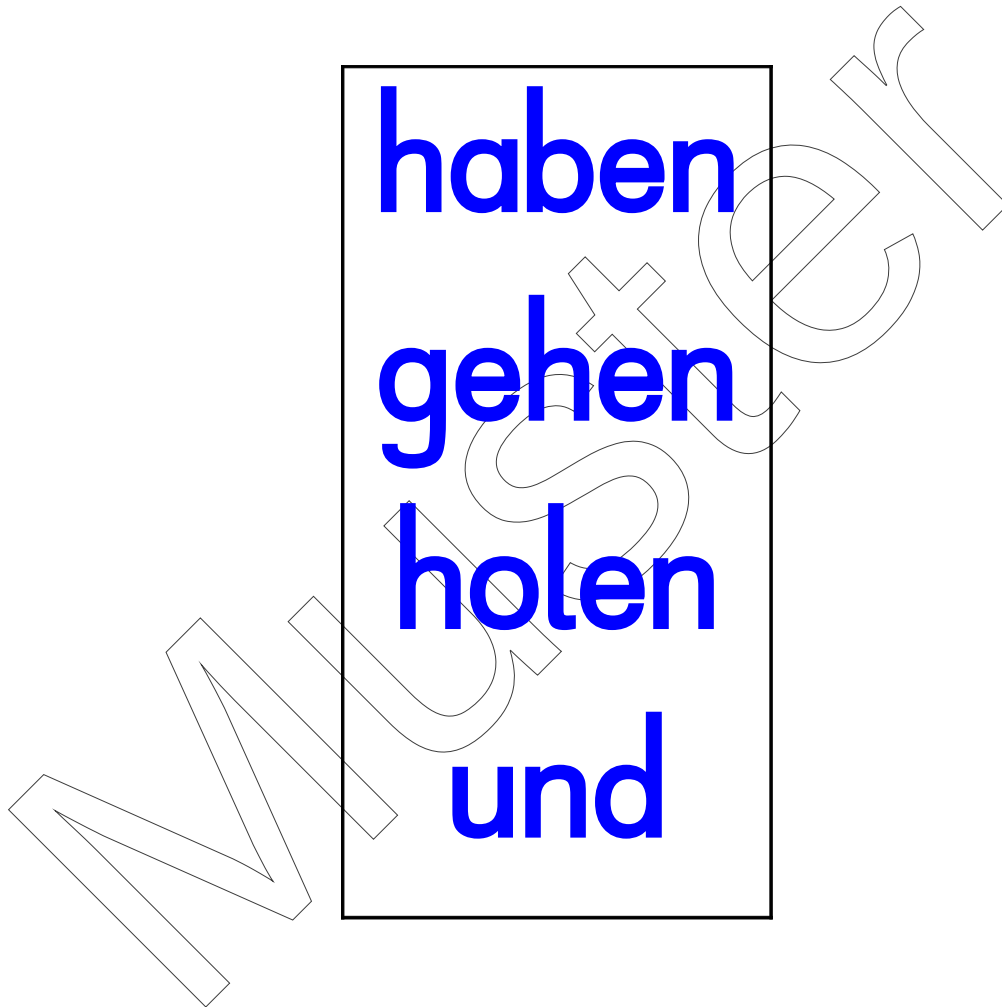
am (2)

im (2)

Mama (2)

s	p	i	n	k	S	a	m
u	W	O	h	O	f	i	m
o	s	M	a	m	a	q	ü
a	m	O	S	p	f	S	O
O	i	i	m	S	y	i	n
a	N	b	S	t	R	m	l
W	M	a	m	a	ü	U	S

11. Übungseinheit





Buchstaben: H h

Muster

11. Stationenbetrieb

Name: _____

1.		H, h	<hr/> <hr/>
2.		gehen haben holen und	<hr/> <hr/>
3.		haben	<hr/> <hr/>
4.		gehen holen	<hr/> <hr/>
5.		haben	<hr/> <hr/>

6.		und	<hr/> <hr/>
7.	Rücken	gehen haben holen und	<hr/> <hr/>

Muster

und

haben

gehen

holen (2)

Das Salz ist aus !

Wir _____ kein Salz mehr.

Da müssen wir Salz _____.

_____ wir auch ein Eis, Mama?

Mama und ich _____ weg.

Wir kaufen Salz für Mama _____

ein Eis für mich. Das ist gut!

39 W.

Achtung, am **Satzanfang** schreibt man alle **Wörter** immer mit **großem Anfangsbuchstaben!**

Versteckte Wörter

und (2)

haben

gehen

holen

d	N	g	a	d	a	s	u
e	h	o	l	e	n	a	n
r	R	O	e	J	w	b	d
u	n	d	e	ö	d	e	r
g	T	h	a	b	e	n	d
f	o	Y	e	a	w	e	i
M	g	e	h	e	n	a	e

Übungen:

H h, ...

holen, ...

haben, ...

und, ...

der Hase, ...

das Haus, ...

- Ergänze die Wörter und schreib die Übung in dein Heft!

essen, gehen, malen, haben, muss

Wir _____ auf den Berg.

Die Mama _____ die Oma abholen.

Wir _____ einen gelben Ball.

Wir _____ Hunger.

Wir _____ Reis aus der Dose. 25 W.

holen, geben, gehen, haben

Mama und Hannah _____ weg.

Mama und Hannah _____ Rosen.

Mama und Hannah _____ Oma die Rosen.

Mama und Hannah _____ die Oma lieb. 24 W.

Markiere mit deiner Wortartenschablone alle Nomen („Schwarze Dame“)!

Die Kinder holen eine Dose.

Die Kinder holen ein Ei.

Die Kinder holen ein Eis.

Die Kinder holen eine Maus.

Die Kinder haben ein Ei, ein Eis

und eine Maus in der Dose.

28 W.

h	o	l	e	n	h	a	b	e	n
g	e	h	e	n			u	n	d
h	o	l	e	n	h	a	b	e	n
g	e	h	e	n			u	n	d
h	o	l	e	n	h	a	b	e	n
g	e	h	e	n			u	n	d

Muster

Lösung:

und (2)

haben

gehen

holen

d	N	g	a	d	a	s	u
e	h	o	l	e	n	a	n
r	R	O	e	J	w	b	d
u	n	d	e	ö	d	e	r
g	T	h	a	b	e	n	d
f	o	Y	e	a	w	e	i
M	g	e	h	e	n	a	e

Lösung:

Die Kinder holen eine Dose.

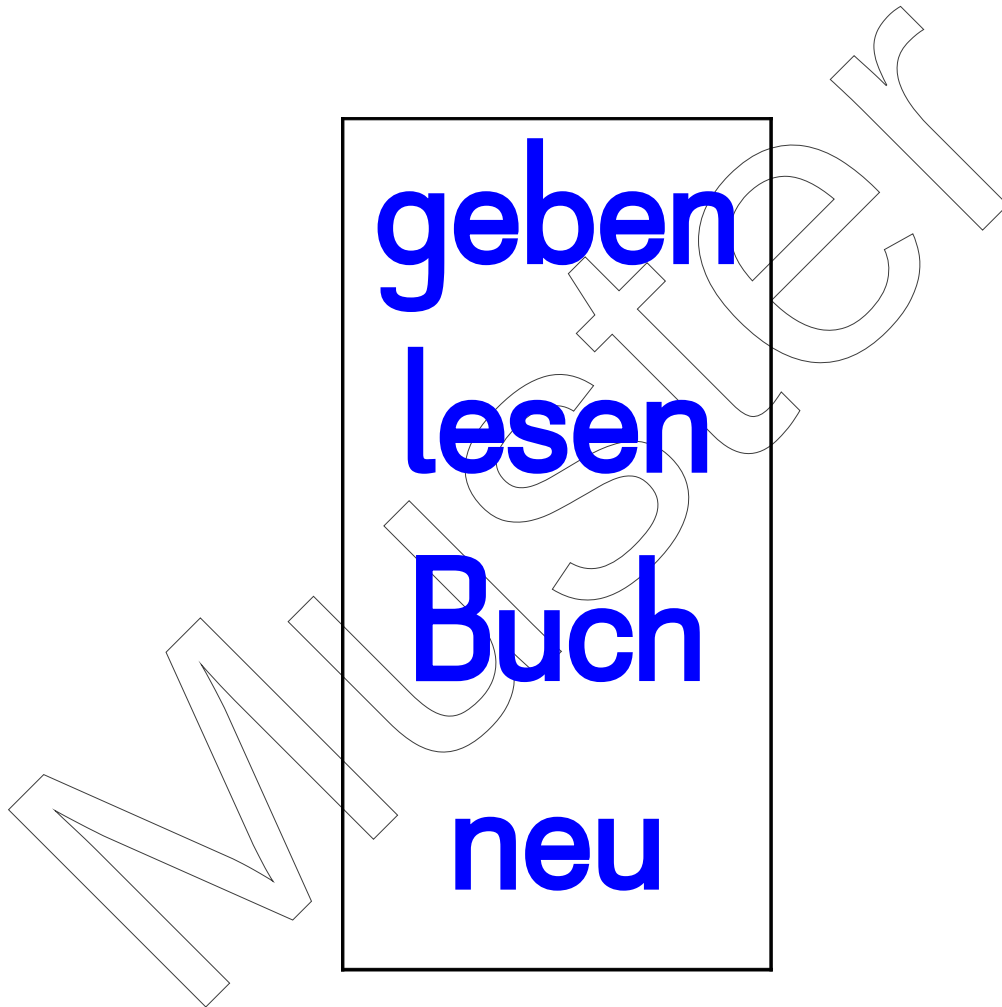
Die Kinder holen ein Ei.

Die Kinder holen ein Eis.

Die Kinder holen eine Maus.

Die Kinder haben ein Ei, ein Eis
und eine Maus in der Dose.

27. Übungseinheit




Buchstaben: eu

Muster

27. Stationenbetrieb

Name: _____

1.		neu geben Buch lesen	<hr/> <hr/>
2.		neu geben Buch lesen	<hr/> <hr/>
3.		lesen	<hr/> <hr/>
4.		neu geben	<hr/> <hr/>
5.		geben	<hr/> <hr/>

6.		Buch	<hr/> <hr/>
7.	Rücken	neu geben Buch lesen	<hr/> <hr/>
8.	Kerze	neu	<hr/> <hr/>
9.		neu geben Buch lesen	<hr/> <hr/>
10.	Fuß	neu geben Buch lesen	<hr/> <hr/>

neues

lesen

geben

Buch

Das neue Buch

Heute hat uns die Frau Lehrerin ein _____

Buch gegeben. Wir _____ das

neue Buch in der Schule und zu Hause mit

Mama oder Papa. Das neue _____

ist sehr lustig. Jetzt _____ wir

das neue Buch in die Schultasche und

nehmen es nach Hause mit.

49 W.

Versteckte Wörter

neu (2)

lesen

geben

Buch

F	j	l	B	i	W	h	p
t	N	g	W	h	i	n	i
l	l	e	s	e	n	u	p
ö	u	b	a	F	e	B	i
D	n	e	Z	n	e	u	s
n	t	n	p	Ü	n	c	e
ß	s	d	U	n	j	h	h

Übungen:

neu, ...

geben, ...

lesen, ...

Buch, ...

das neue Buch, ...

Neu, neues oder neuen?

Wir lesen ein _____ Buch.

Der Gartentisch ist _____.

Mein Papa hat ein _____ Auto.

Wir spielen mit einem _____ Ball.

Das Haus hat ein _____ Dach. 30 W.

Er, sie oder es?

Hol mir bitte mein neues Buch!

_____ ist auf dem Tisch.

In der Wiese blüht eine Blume.

_____ ist rot.

Im Garten sitzt ein Hase.

_____ ist noch klein.

29 W.

Die Lesekatze

Im _____ ist es schön.

Ich sitze in der _____ und

lese mein neues _____.

Meine _____ sitzt am

Gartentisch und schaut mir zu.

Kann sie auch _____?

Gibt es ein Katzenbuch?

34 W.

Katze Wiese Buch lesen Garten

- Schneid folgende Wörter aus und ordne sie nach dem Alphabet (ABC-Liste)!
Dann schreib sie so geordnet in dein Heft ein!

lesen	Buch	Yvonne
neu	Wiese	Sonne
Tisch	helfen	Mutter
alle	klein	Cola
Xandi	ich	er
groß	Dach	für
ja	Vogel	Quelle
Oma	Papa	rot
und	zum	

Muster



Handwriting practice lines consisting of three sets of horizontal lines. The first set includes a large, faint outline of the letter 'M' on the left side.

Muster

B	u	c	h	l	e	s	e	n
n	e	u		g	e	b	e	n
B	u	c	h	l	e	s	e	n
n	e	u		g	e	b	e	n
B	u	c	h	l	e	s	e	n
n	e	u		g	e	b	e	n

Muster